

MODEL 8



BAL - BABY SOFT

Maten 12 cm doorsnee

Materiaal: Lana

Grossa **Baby Soft**

(60% polyamide, 40%

katoen, looplengte

150 m/50 g) **50 g**

jeans (kl. 10), **50 g**

vanille (kl. 4), **50 g** wit

(kl. 1) en **50 g** matgrijs

(kl. 12); breinaalden nr. 3,5;

vulwatten.

Tricotst. av.: heeng. t.

av., terugg. t. r.

Stekenproef: tricotst. av. met naalden nr. 3,5: 19 st. en 31,5 t. = 10 x 10 cm.

De bal bestaat uit 4 apart gebreide delen. 1e deel:

12 st. met naalden nr. 3,5 met matgrijs opzetten en tricotst. av. br. Voor de vormgeving in elke 2e t. 6x steeds

2 st. b.k. erbij opzetten = 36 st., dan in de volg. 4e t. 1x

2 st. en in elke 2e t. 5x steeds 2 st. b.k. afk. = 12 st. In

de volg. t. ov. 12 st. afk.

2e deel: als het 1e deel, echter met jeans br.

3e deel: als het 1e deel, echter met wit br.

4e deel: als het 1e deel, echter met vanille br.

Afwerking: de delen aan elkaar naaien, daarbij voor

het definitieve sluiten van de laatste naad met vul-

watten opstoppen, dan pas de naad sluiten.

MODEL 9



DEKEN - BABY SOFT

Maten 65 cm breed x

71 cm lang

Materiaal: Lana Gros-

sa **Baby Soft** (60% po-

lyamide, 40% katoen,

looplengte 150 m/50 g)

100 g jeans (kl. 10), **50 g**

vanille (kl. 4), **50 g** wit

(kl. 1) en **50 g** matgrijs

(kl. 12); breinaalden nr.

3,5, een 120 cm lange

rondbreinaald nr. 3,5.

Klein gerstekorrelpatroon: 1 st. r., 1st. av. afgewisseld; de st. in elke t. verschuiven.

Tricotst. r.: heeng. t. r., terugg. t. av.; in rd. altijd r.

Tricotst. av.: heeng. t. av., terugg. t. r.

Ribbels r.: heeng. en terugg. t. r.

Intarsiepatroon A, B en C: zie breischema A, B en C.

Alleen de heeng. t. zijn getekend, in de terugg. t. st. zoals

het patroon het vereist; de kleuren br. zoals ze verschij-

nen. Voor intarsiepatroon A 1x de 1e – 30e t. maken. Voor

intarsiepatroon B 1x de 1e – 16e t. maken. Voor intarsie-

patroon C 1x de 1e – 30e t. maken. De losse kleurvlakken

met aparte kluwens br. en bij de kleurwissel de draden op

de achterkant van het werk met elkaar kruisen.

Patroon- en strepenvolgorde A (1e reep): 32 t. tri-

cotst. av. met matgrijs, 3 t. klein gerstekorrelpatroon met

jeans, 32 t. tricotst. r. met vanille, 3 t. klein gerstekor-

relpatroon met jeans, 30 t. intarsiepatroon A, 3 t. klein

gerstekorrelpatroon met jeans, 32 t. tricotst. r. met wit,

3 t. klein gerstekorrelpatroon met jeans, 1 t. tricotst. av.

met jeans, 30 t. tricotst. r. met jeans, 1 t. tricotst. av.

met jeans, 3 t. klein gerstekorrelpatroon met jeans,* 4

t. tricotst. r. met vanille, 2 t. tricotst. r. met matgrijs, 2 t.

tricotst. r. met vanille, 2 t. tricotst. r. met jeans, vanaf * 3x

maken,, 4 t. tricotst. r. met vanille = 207 t.

Patroon- en strepenvolgorde B (2e reep): 16 t. in-

tarsiepatroon B, 3 t. klein gerstekorrelpatroon met jeans,

32 t. tricotst. r. met wit, 3 t. klein gerstekorrelpatroon

met jeans, 5 t. tricotst. r. met vanille, 5 t. tricotst. r. met

matgrijs, 5 t. tricotst. r. met jeans, 5 t. tricotst. r. met wit,

5 t. tricotst. r. met vanille, 5 t. tricotst. r. met matgrijs, 3

t. klein gerstekorrelpatroon met jeans, 1 t. tricotst. av.

met jeans, 30 t. tricotst. r. met jeans, 1 t. tricotst. av.

met jeans, 3 t. klein gerstekorrelpatroon met jeans, 32 t.

tricotst. r. met vanille, 3 t. klein gerstekorrelpatroon met

jeans, 32 t. tricotst. r. met matgrijs, 3 t. klein gerstekor-

relpatroon met jeans, 16 t. intarsiepatroon B = 208 t.

Patroon- en strepenvolgorde C (3e reep): * 4 t. tri-

cotst. r. met vanille, 2 t. tricotst. r. met jeans, 2 t. tricotst.

r. met vanille, 2 t. tricotst. r. met matgrijs, vanaf * 3x

maken,, 4 t. tricotst. r. met vanille, 3 t. klein gerstekor-

relpatroon met jeans, 1 t. tricotst. av. met jeans, 30 t.

tricotst. r. met jeans, 1 t. tricotst. av. met jeans, 3 t. klein

gerstekorrelpatroon met jeans, 32 t. tricotst. r. met wit,

3 t. klein gerstekorrelpatroon met jeans, 30 t. intarsiepatroon C, 3 t. klein gerstekorrelpatroon met jeans, 32 t. tricotst. r. met vanille, 3 t. klein gerstekorrelpatroon met jeans, 32 t. tricotst. av. met matgrijs = 207 t.

Stekenproef: tricotst. r. met naalden nr. 3,5: 19 st. en 31,5 t./rd. = 10 x 10 cm.

De deken bestaat uit 3 apart gebreide repen. 1e reep: 38 st. met naalden nr. 3,5 met matgrijs opzetten en in de patroon- en strepenvolgorde A br., st. afk.

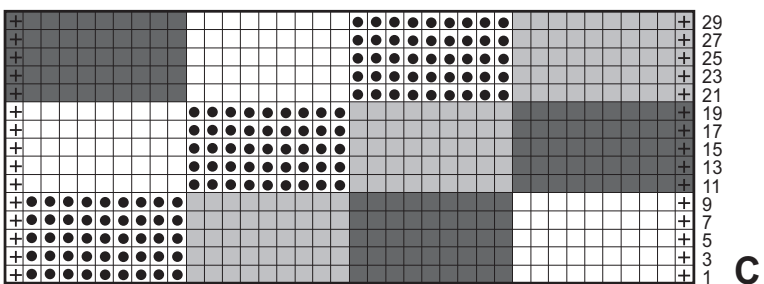
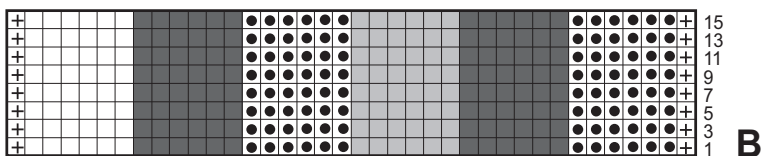

2e reep: 38 st. met naalden nr. 3,5 met jeans opzetten en in de patroon- en strepenvolgorde B br., st. afk.

3e reep: 38 st. met naalden nr. 3,5 met vanille opzetten en in de patroon- en strepenvolgorde C br., st. afk.

Afwerking: uit de linker zijrand van de 2e reep 125 st. met

de rondbreinaald nr. 3,5 met jeans opnemen en 3 t. klein gerstekorrelpatroon br. St. afk. Uit de linker zijrand van de 3e reep ook 125 st. met jeans met de rondbreinaald nr. 3,5 opnemen en als bij de 2e reep werken. Naden sluiten. Uit de rand van de deken rondom 486 st. met de rondbreinaald nr. 3,5 met jeans opnemen (uit elk van de zijranden van de 1e en 3e reep 125 st., steeds 116 st. uit de bovenste en onderste rand en steeds 1 st. uit elke hoek) en in rd. 2,5 cm tricotst. r. br., dan voor de omvouwlijn 1 rd. av. br., daarna weer 2,5 cm tricotst. r. br. st. afk. De rand bij de omvouwlijn naar achteren omslaan en vastnaaien.

Aanwijzing: het materiaalverbruik voor alle beiden delen van de combi bedraagt in totaal 100 g jeans en van elk 50g vanille, wit en matgrijs.



Tekenverklaring:

- ⊞ = kantst.
- = 1 st. wit
- = 1 st. matgrijs
- = 1 st. vanille
- = 1 st. jeans