


s. Dan 7 t. gaatjespatroon verder br., daarbij in de 1e t. gelijkmatig verdeeld 6 s. mind. = 96 (108/120) s. Daarna in ajourpatroon verder br. Bij een totale hoogte van 18 (20/22) cm 2 t. av. tr., 6 t. tr., dan voor de vouw 1 t. av. en daarna weer 6 t. tr. br. Bij een totale hoogte van 23 (25/27) cm alle s. afk.

**Afwerken:** deel vlg. patroondeel spannen, bevochtigen en laten drogen. Spienaad dichtnaaien. De beenopeningen met haaknaald nr. 3,5 telkens

met 1 t. v. en 1 t. als volgt omhaken: \* 1 v., met 1 picot (= 3 l., 1 hv. in de 1e l.) 1 s. overslaan, vanaf \* steeds herh. De bovenste broekrand langs de vouw naar binnen omslaan en aannaaien., daarbij een klein stukje naad openlaten. Elastiek doorhalen en stukje naad dichtnaaien. Voor de 2 koordjes telkens 80 s. met naalden nr. 3,5 losjes opzetten en in de volg. nld. alle s. losjes r. afk. De koordjes in het midden van de beenopeningen doorhalen en een strikje maken. Een knoop in de uiteinden leggen.



## MODEL 29



### BABY SOFT & COOL WOOL BABY JURKJE

**Maat** 74/80, 86/92 en 98/104

De gegevens voor maat 86/92 en 98/104 staan tussen haakjes. Wanneer er maar 1 getal staat aangegeven, geldt dit voor alle maten.

**Materiaal:** "Baby Soft" (60% polyamide, 40% katoen, looplengte 150 m/50 g): **100 (150/150) g** bleekgrijs (kl. 12); "Cool Wool

**Baby"** (100% scheerwol, looplengte 220 m/50 g): **50 g** roze (kl. 216); beide garens van Lana Grossa; breinaalden nr. 4; een 40 cm lange rondbreinaald nr. 4, haaknaald nr. 3,5; een knoop met 15 mm ø.

**Opgelet:** voor beide delen van het setje heeft u in totaal 100 (150) 150 g bleekgrijs en 50 (50/100) g roze nodig.

**Ribbelpatroon:** hg. en tg. nld. r. br., ln toeren afw. 1 t. av., 1 t. r. br.

**Averechte tricotsteek:** hg. nld. av., tg. nld. r. br.

**Gehaakte rand, stekenopzet deelbaar door 4 + 2:** volgens haakpatroon haken. Met de steken voor de rechterpijl beginnen, het pg. van 4 s. tussen de pijlen steeds herh. en met de s. na de linkerpijl eindigen. 1x de 1e - 5e rij haken.

**Stekenproef:** averechte tricotsteek met nld. nr. 4: 18 s. en 31 t./nld. = 10 x 10 cm.

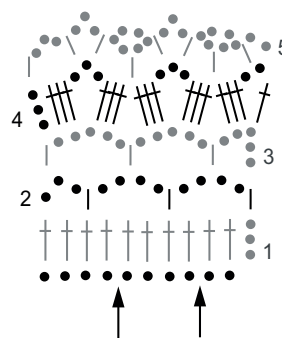
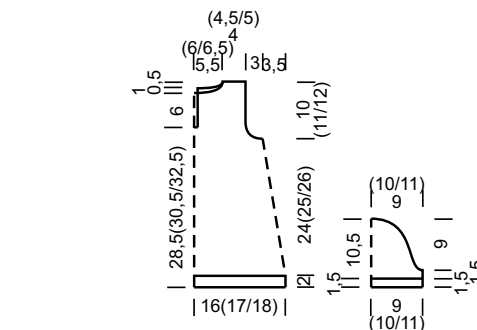
**Het voor- en rugpand tot de armsgaten aan één stuk in toeren br.:** 116 (122/130) s. met de rondbreinld. nr. 4 in bleekgrijs opzetten en 2 cm in ribbelpatroon br. Dan in av. tr. verder br. De zijlijnen markeren, aan het begin van de t. en na de helft = 58 (61/65) s. per voor- en rugpand. Voor de heupafschuiningen 2 (4/5)x in elke 12e t. en 4 (2/1)x in elke 10e toer telkens aan de zijlijnen 2 s. mind., hiertoe de 2 s. na en voor de zijlijnen av. samenbr. = 92 (98/106) s. resp. 46 (49/53) s. per voor- en rugpand. Bij een totale hoogte van 26 (27/28) cm het werk aan de zijlijnen delen en eerst het **voorpand** afmaken. Voor de armsgaten 1x 2 s. en in elke 2e nld. 3x 1 s. aan weersz. afk. = 36 (39/43) s. Bij een totale hoogte van 34,5 (36,5/38,5) cm voor de hals de midd. 16 (17/19) s. afk. en beide helften afzonderlijk beëindigen. Voor de halsrondding aan de binnenrand in de volg. 2e nld. 1x 2 s. afk. Bij een totale hoogte van 36 (38/40) cm de overige 8 (9/10) s. afk. De andere helft in spiegelbeeld beëindigen. Nu het **rugpand** beëindigen. Voor de armsgaten 1x 2 s. en in elke 2e nld. 3x 1 s. aan weerszijden afk. = 36 (39/43) s. Bij een totale hoogte van 28,5 (30,5/32,5) cm voor het split het werk in het midden delen (de midd. s. afk./de midd. s. afk.) en beide helften afzonderlijk beëindigen. Nu aan de binnenrand 2 s. ribbelpatroon br. Bij een totale hoogte van 35,5 (37,5/39,5) cm voor de hals aan de binnenrand 10 (10/11) s. afk. Bij een totale hoogte van 36 (38/40) cm de overige 8 (9/10) s. afk. De andere helft in spiegelbeeld beëindigen.

**Mouwen:** 34 (38/42) s. met naalden nr. 4 in bleekgrijs opzetten en 1,5 cm in ribbelpatroon br. Dan in av. tr. verder br. Bij een totale hoogte van 3 cm voor de mouwkop 1x 2 s., in elke 2e nld. 3x 1 s., in elke 4e nld. 3x 1 s.,

dan weer in elke 2e nld. 2x 1 s. en 1x 2 s. aan weersz. afk. = 10 (14/18) s. Bij een totale hoogte van 12 cm de overige 10 (14/18) s. afk. De **2e mouw** op dezelfde manier br.

**Gehaakte rand (2x):** 47 (51/55) l. + 3 vervangende l. (= 1e st. van de 1e rij) met haaknaald nr. 3,5 in roze opzetten en 5 rijen haken.

**Afwerken:** schouderleden dichtnaaien. De halsrand en het split met 1 t. v. in bleekgrijs met haaknaald nr. 3,5 omhaken, daarbij aan het bovenste splitende aan de rechterrugpandhelft 1 knoopslusje (= 5 lossen) aanbrengen. De gehaakte randjes aan de t. van vasten naaien, daarbij een beetje inhouden. Mouwnaden dichtnaaien, daarbij de onderste 1,5 cm naar buiten leggen. De onderste 1,5 cm van de naad naar buiten omslaan en met enkele steken fixeren. Knoop aannaaien.



### Tekenverklaring:

- = 1 losse
- | = 1 vaste
- † = 1 stokje