

## MODEL 37



### BABY SOFT BROEKJE

**Maat** 62/68, 74/80 en 86/92

De gegevens voor maat 74/80 en 86/92 staan tussen haakjes. Wanneer er maar 1 getal staat aangegeven, geldt dit voor alle maten.

**Materiaal:** "Baby Soft" (60% polyamide, 40% katoen, looplengte 150 m/50 g) van Lana Grossa: **50 (50/100) g** zachtgroen (kl. 20); breinaalden nr. 4, een 40 cm lange rondbreinaald nr. 4.

**Boordpatroon:** afw. 1 s. r., 1 s. av. br.

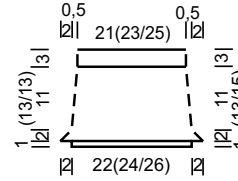
**Tricotsteek:** hg. nld. r., tg. nld. av. br., in toeren steeds r. s. br.

**Stekenproef:** tricotsteek met naalden nr. 4: 18,5 s. en 37 t./nld. = 10 x 10 cm.


**1e broekspijp:** 40 (44/48) s. met naalden nr. 4 opzetten en voor de boord 1 cm boordpatroon br. S. stilleggen. De **2e broekspijp** op dezelfde manier br. Nu alle s. op de rondbreinaald nr. 4 nemen en tussen de broekspijpen telkens 8 s. voor de spie erbij opzetten en in tr. in toeren ver-

der br. Voor de spie in elke 2e t. de s. voor de spie en de 1e spie-s. overgehaald samenbr. (= 1 s. als bij het r. br. afh., 1 s. r. br., de afgehaalde s. overhalen) alsmede de laatste spie-s. met de navolg. s. r. samenbr. tot alle spie-s. verbruikt zijn = 80 (88/96) s. Het midden van de broekspijpen = zijlijnen markeren. Voor de minderingen in het midden = aan de zijlijnen 1x in de 20e (24e/28e) t. vanaf het einde van de spie 1 s. mind. = 78 (86/94) s. Bij een totale hoogte van 14 (16/18) cm in boordpatroon br. Bij een totale hoogte van 17 (19/21) cm alle s. afk.

**Afwerken:** beennaden dichtnaaien.



## MODEL 38



### ORGANICO DEKENTJE

**Afmeting** 90 cm breed en 106 cm hoog

**Materiaal:** "Organico" (100% katoen, looplengte 90 m/50 g) van Lana Grossa: **350 g** licht rozenhout (kl. 46) en **100 g** ecru (kl. 6); breinaalden nr. 5; haaknaald nr. 4.

**Tricotsteek:** hg. nld. r., tg. nld. av. br.

**Ajourpatroon, aantal s. deelbaar door 10 + 4 + 2 kant-s.:** vlg. breipatroon br. Alleen de hg. nld. zijn getekend, in de tg. nld. de s.

en o. av. br. Met de s. voor de rechterpijl beginnen, het pg. van 10 s. tussen de pijlen 11x br. en met de s. na de linkerpijl eindigen. De 1e - 12e nld. steeds herh.

**Patroonvolgorde:** \* 10 nld. tr., 12 nld. ajourpatroon, 10 nld. tr., vanaf \* 6x br. = 192 nld.

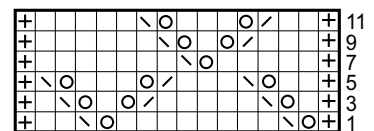
**Gehaakte rand, aantal s. deelbaar door 20:** zie haakpatroon. Aan de afkantrij beginnen, \* het pg. van 20 s. 5x haken, dan de 14 s. tot de hoek, daarna het volg. pg. 6x haken en de 14 s. tot de hoek, vanaf \* 2x haken. 1x de 1e - 9e t. haken. Wanneer de tekenjes onder bij elkaar komen, worden de s. in 1 insteekplaats gehaakt. Wanneer de tekenjes boven bij elkaar komen, worden de s. samen doorgehaald.

**Stekenproef:** patroonvolgorde met naalden nr. 5: 17 s. en 23 nld. = 10 x 10 cm.

**Dekentje:** 116 s. met naalden nr. 5 in licht rozenhout opzetten en 192 nld. in de patroonvolgorde br. S. afk.

**Afwerken:** deel spannen, bevochtigen en laten drogen. Om de buitenste rand met haaknaald nr. 4 de rand haken, daarbij de 1e toer in licht rozenhout en de overige t. in ecru haken. Het pg. tussen de hoekmotieven steeds herh.

### Ajourmuster



### Tekenverklaring ajourpatroon:

- ⊠ = kant-s.
- = 1 s. r.
- ⊞ = 1 o.
- ⊡ = 2 s. r. samenbr.
- ⊞ = 2 s. r. overgehaald samenbr.: 1 s. als bij het r. br. afh., de volg. s. r. br., dan de afgehaalde s. overhalen

