



MODEL 51 Overall **BABY SOFT**. **MODEL 52-54** Waslappen **STAR**. **MODEL 55** Washandje **STAR & COTONE**.
MODEL 56 Waslap **STAR & COTONE**. **MODEL 57** Broekje **BABY SOFT**.

MODEL 50

STAR TASJE


Maat 26 cm x 16 cm hoog

Materiaal: Lana Grossa **Star** (100 % katoen, looplengte 90 m/50 g) **100 g** naturel (**kl. 27**) en **50 g** taupe (**kl. 59**); haaknaald nr. 4; twee knopen met 20 mm ø.

Stokjes: elke nld. met 3 vervangende l. voor het 1e st. beginnen.

Stekenproef: st. met haaknaald nr. 4: 17 s. en 8 nld. = 10 x 10 cm.

Tas: 44 l. + 3 keer-l. met haaknaald nr. 4 in naturel opzetten en 45 cm st. haken, daarbij steeds alleen in de voorste steeklus insteken. daarbij in de



4e laatste rij voor de knoopsgaten de 11e en 11e laatste s. met 1 l. overslaan. Werk beëindigen.

Afwerken: de opzetrij met 1 rij v. met haaknaald nr. 4 in taupe omhaken. De opzetrij 16 cm naar boven omslaan, de uitstekende rand van 13 cm vormt de klep van de tas. De buitenste rand van de tas met haaknaald nr. 4 met 1 t. v. in naturel en 1 t. v. in taupe omhaken, daarbij in de hoek-s. telk. 3 v. haken en de op elkaar liggende delen aan elkaar haken. De buitenste rand van de tasklep met haaknaald nr. 4 in naturel met 1 rij afwisselend 1 hv. en 2 l. (daarmee 2 s. overslaan) omhaken. Tasklep omslaan en knopen aannaaien.

MODEL 51

BABY SOFT OVERALL

Maat 56/62, 68/74 en 80/86

De gegevens voor maat 68/74 en 80/86 staan tussen haakjes. Wanneer er maar 1 getal staat aangegeven, geldt dit voor alle maten.

Materiaal: Lana Grossa **Baby Soft** (60 % polyamide, 40 % katoen, looplengte 150 m/50 g) **100 (100/150) g** beige (**kl. 21**) en **50 g** wit (**kl. 1**); breinaalden nr. 3,5, een 40 cm lange rondbreinaald nr. 3,5; twee knopen 15 x 15 mm groot.

Grote gerstekorrel: afwisselend 1 s. r., 1 s. av. br.; de s. na telk. 2 nld. laten verspringen.

Tricotsteek: hg. nld. r., tg. nld. av.; in t. steeds r. s. br.

Knielappen over 23 s.: vlg. telpatroon in tr. br. Elke nld. is getekend. 1x de 1e – 24e nld. br.

Geaccentueerde minderingen: **rechtterrand:** kant-s., 4 s. grote gerstekorrel, 2 s. r. overgehaald samenbr. (= 1 s. als bij het r. br. afhalen, 1 s. r. br., dan de afgehaalde s. overhalen); linkerrand: 2 s. r. samenbr., 4 s. grote gerstekorrel, kant-s.

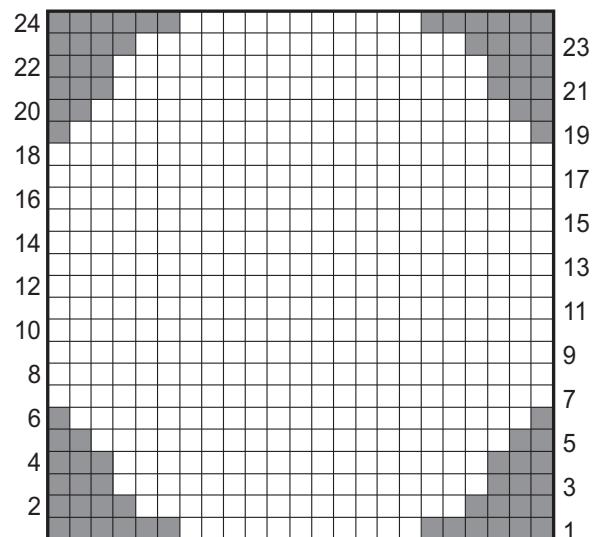
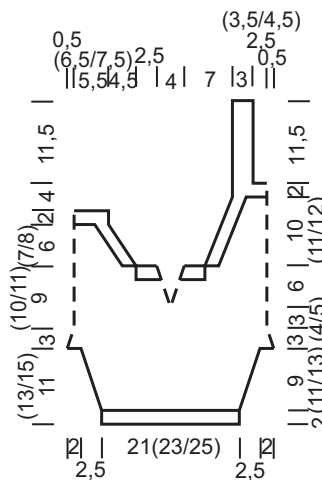
Stekenproef: tricotsteek met naalden nr. 3,5: 21 s. en 29 nld./t. = 10 x 10 cm.

De Overall aan één stuk br. Met de linkerbroekspijp beginnen: 46 (50/54) s. met naalden nr. 3,5 in beige opzetten en voor de boord 2 cm in grote gerstekorrel br. Dan in tr. verder br. Voor de afschuining van de broekspijpen in de 7e (7e/9e) nld. vanaf de boord 1x 1 s. en 4x in elke 4e nld. (3x in elke 6e nld. en 1x in de volg. 4e nld./4x in elke 6e nld.) telk. 1 s. aan weersz. meerd. = 56 (60/64) s. **Tegelijkertijd** bij 4 (4,5/5) cm totale hoogte met de laatste 23 s. (met de 27e – 49e s./met de 30e – 52e s.) de knielappen breien. Bij 11 (13/15) cm totale hoogte de s. stilleggen. De **rechterbroekspijp** in spiegelbeeld br. Nu alle s. op de rondbreinaald nr. 3,5 nemen en tussen de broekspijpen telk. 8 s. voor de spie erbij opzetten en in tr. verder br. = 128 (136/144) s. Voor de spie 2x in elke 4e t. de s. voor de spie en de 1e spie-s. r. overgehaald samenbr. alsmede de laatste spie-s. met de navolg. s. r. samenbr. = 120 (128/136) s. resp. 60 (64/68) s. per voorste en achterste broek. Het midden van de broekspijpen = zijlijnen markeren. Bij 17 (20/23) cm totale hoogte voor de minderingen aan weersz. van de zijlijnen 1x 1 s. en 3x in elke 6e t. telk. 1 s. mind., hiertoe de 2 s. voor de zijlijnen r. samenbr. en de 2 s. na de zijlijnen telkens r. overgehaald samenbr. = 104 (112/120) s. resp. 52 (56/60) s. per voorste en achterste broek. Bij 21 (24/27) cm totale hoogte aan weersz. van de zijlijnen met telk. 5 s. in grote gerstekorrel br. = 10 s. grote gerstekorrel aan de



zijlijnen. Bij 23 (26/29) cm totale hoogte voor de armsgaten het werk aan de zijlijnen delen en eerst het **voorste broekdeel** beëindigen. Voor de armsgaten 1x 5 s. aan weersz. afk. = 42 (46/50) s. en dan 9x in elke 2e nld. (9x in elke 2e nld./2x in elke 4e nld. en 7x in elke 2e nld.) telk. 1 s. geacc. mind. = 24 (28/32) s. Bij 29 (33/37) cm totale hoogte met alle s. in grote gerstekorrel br. Bij 30 (34/38) cm totale hoogte 2 knoopsgaten inbr. (= 3e en 4e s. r. samenbr., 1 o. en de 3e en 4e laatste s. r. samenbr., 1 o.). Bij 31 (35/39) cm totale hoogte de overige 24 (28/32) s. afk. Nu met het achterste broekdeel verder br. Voor de armsgaten 1x 5 s. aan weersz. afk. = 42 (46/50) s. en dan 5x in elke 4e nld. en 4x in elke 2e nld. (6x in elke 4e nld. en 3x in elke 2e nld./7x in elke 4e nld. en 2x in elke 2e nld.) telk. 1 s. geacc. mind. = 24 (28/32) s. Bij 33 (37/41) cm totale hoogte met alle s. in grote gerstekorrel br. Bij 35 (39/43) cm totale hoogte voor de hals de middelste 8 (12/16) s. afk. en beide schouderbanden afzonderlijk beëindigen. Met de telk. 8 s. van de schouderbanden de grote gerstekorrel voortzetten. Bij 46,5 (50,5/54,5) cm totale hoogte de overige 8 s. afk. De 2e schouderband op dezelfde manier beëindigen.

Afwerken: delen vlg. de patroondelen spannen, een beetje bevochtigen en laten drogen. Broekspijpnaden dichtnaaien. Knopen aannaaien.



Tekenverklaring:

- = wit
- = beige

MODEL 52

STAR WASLAP

Afmeting 16,5 cm x 16,5 cm hoog

Materiaal: Lana Grossa **Star** (100 % katoen, looplengte 90 m/50 g) **50 g** taupe (**kl. 59**) en **50 g** naturel (**kl. 27**); breinaalden nr. 3,5, haaknaald nr. 4.

Tricotsteek: hg. nld. r., tg. nld. av. br.

Stekenproef: tricotsteek met naalden nr. 3,5: 20 s. en 29 nld. = 10 x 10 cm.



Waslap: 28 s. met naalden nr. 3,5 in naturel opzetten en 14 cm in tr. br. De s. afk.

Afwerken: de buitenste rand met haaknaald nr. 4 in taupe met 1 t. v. omhaken, daarbij in de hoek-s. telk. 3 v. haken en 1 t. als volgt omhaken: * 1 hv., 1 picot (= 3 l., 1 v. in de 1e l.), 1 hv., vanaf * steeds herh. In de 2e t. op een hoek een ophanglusje (= 12 l.) aanhaken.