



3
GOMITOLO
ALOHA

kanst., begin vlgs. breischema, herhaal 42 (45 – 48) x het rapport en eindig met de st. na de 2e pijl, kanst. Brei tot een totale hoogte van 20 (22 – 24) cm 6 (7 – 8)x het rapport in de hoogte. Zet nu, voor de 1e mouw, met naald nr. 6 1 x 50 st. op, brei de 88 (94 – 100) st. en zet tot slot, voor de 2e mouw, nog eens 1 x 50 st. op = 188 (194 – 200) st. Brei nu, aan beide zijden, kettingkantst. Brei 7 rapporten in de hoogte. Kant nu, voor de schouders, aan weerskanten 1 maal 19 st. af en ver-

volgens nog 3 maal, in elke 2e nld. 18(19-20) st. af. Kant bij een totale hoogte 39 (41 – 43) cm de overige 42 st. af.

Voorpand: brei dit zoals het rugpand .

Afwerking: leg de delen op maat onder een vochtige doek en laat drogen. Sluit de schouderaden. Sluit de zij- en mouwnaden. Haak met een dubbele draad en haaknld. 5 de onderranden van de mouwen met 1 toer kreeftesteek (= vasten van links naar rechts) om.

Model 3

XL-SJAAL

Gomitolo Aloha

Afmetingen 40 x 200 cm

Materiaal: Lana Grossa **Gomitolo Aloha** (50% Katoen, 50% Viscose, Looplente 250 m/100 g), 400 g geel/roodoranje/goudbruin/rozenhout/notenbruin (**KI 306**); Breinaalden Nr. 4,5, 1 haaknaald Nr. 4 om de franjes te bevestigen.

Boordpatroon: brei afwisselend 1 st. r., 1 st. av.


Ajourpatroon 1: st. aantal deelbaar door 4 + 1 + kantst. Zie telpatroon 1. Alleen de heeng. nld. zijn getekend. Brei in de teruggaande nld. de st. zoals zij zich voordoen en brei de omslagen av. Herhaal steeds de 4 st. tussen de pijlen en eindig met de st. na de 2e pijl. Herhaal steeds nld. 1 tm 4.

Ajourpatroon 2: st. aantal deelbaar door 8 + 1 + kanst. Zie telpatroon 2. Alleen de heeng. nld. zijn getekend. Brei in de teruggaande nld. de st. zoals zij zich voordoen en brei de omslagen av. Herhaal steeds nld. 1 tm 8.

Kettingkantst.: **Heeng. nld.:** brei de 1e st. verdraaid r.; haal de laatste st. av. af en houd daarbij de draad achter het werk. **Terugg. nld.:** brei de 1e st. verdaaid av.; haal de laatste st. av. af en houd daarbij de draad voor het werk.

Stekenproef: 17 st. en 27 nld. in ajourpatroon 1 met naald nr. 4,5 zijn 10 x 10 cm. 17 st. en 24 nld. in ajourpatroon 2 met naald nr. 4,5 zijn 10 x 10 cm.

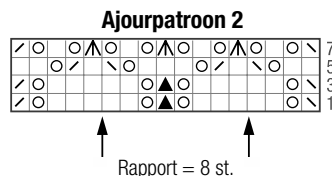
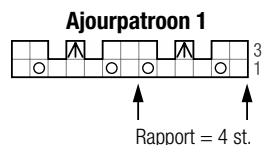
Werkwijze: zet 73 st. met naald nr. 4,5 op en brei als volgt: kettingkantst., 3 st. boordpatroon (1 st. av, 1 st. r, 1 st. av.), 65 st. ajourpatroon 1 (brei 15 x het rapport en eindig met de st. na het rapport), 3 st. Boordpatroon (1 st. av, 1 st. r, 1 st. av.) kettingkantst. Brei tot een hoogte van + 32 cm (= 84 nld. = 21 x de herhaling in de hoogte), eindig met een 4e patroonld. Brei nu verder volgens



ajourpatroon 2 als volgt: kettingkantst., 3 st. boordpatroon (1 st. av, 1 st. r, 1 st. av.), 65 st. ajourpatroon 2 (begin met het patroon, herhaal 7x het rapport en eindig volgens patroon), 3 st. boordpatroon (1 st. av, 1 st. r, 1 st. av.) kettingkantst. Brei 328 nld. in ajourpatroon 2 (= 41x nld. 1 tm 8). Eindig de sjaal met 84 nld. in ajourpatroon 1 (zie boven). Kant de st. na een 4e patroonld. af.

Afwerking: leg de sjaal op maat onder een vochtige doek en laat drogen. Knip voor de

franjies draden van 40 cm. Leg per franjesbosje 5 draden dubbel en haal deze met behulp van de haaknld. door een lus aan de kleine zijde. Per kleine zijde knoopt u 22 franjesbosjes in.



Tekenverklaring:

- = 1 st. r.
- ⊗ = 1 omslag
- ⊠ = 2 st. re samenbr.
- ⊞ = 1 enkele overhaling (= haal 1 st. r. af, brei de volg. st. r. en haal de afgehaalde st. over de gebreide st. heen)
- ⊠ = 1 dubbele overhaling (= haal 1 st. r. af, brei 2 st. r. Samen en haal de afgehaalde st. over de gebreide st. heen)
- ⊠ = 1 dubbele overhaling (= haal 2 st. r. af, brei 1 st. r. en haal de 2 afgehaalde st. over de gebreide st. heen)


Model 4

STOLA

Gomitolo Denim Inca

Afmetingen 70 x 200 cm

Materiaal: Lana Grossa **Gomitolo Denim Inca** (80% katoen, 20% polyamide, looplente 740 m/200 g), **400 g** kaki/turquoise/smaragd/lichtblauw/geelgroen/jade/inkt/petrol/mosterdgel (**kl. 151**) en **400 g** pink/oranje/roze/oud-/pastelroze/camel/oker (**kl. 155**); breinaald nr. 4.



Knotjeskantst.: brei de 1e en laatste st. in alle nld. r.

Golfpatroon: st.-aantal deelbaar door 17 + 1 + kantst. Zie teltekening. Alleen de heeng. nld. zijn getekend. Brei, behalve wanneer het in de tekenverklaring anders is aangeven, in de terugg. nld. alle st. en omslagen av. Brei 1x nld. 1 tm 6 en herhaal vervolgens steeds nld. 7 tm 20.

Stekenproef: 20 st. en 31 nld. in het gol-